



PRESTAÇÃO DE CONTAS SEMESTRAL

3º BIMESTRE E 1º SEMESTRE 2020

PREFEITURA MUNICIPAL DE NOVO HORIZONTE DO SUL / MS

AUDIÊNCIA PÚBLICA

PREFEITO MUNICIPAL:

MARCÍLIO ALVARO BENEDITO

GESTÃO 2017 – 2020

OBJETIVO

Demonstrar e avaliar o cumprimento das metas fiscais em Audiência Pública visando a transparência da gestão conforme preconiza a Lei Complementar Federal nº 101/00 – Lei de Responsabilidade Fiscal e demais legislações correlatas.

“§4º, art. 9º Até o final dos meses de maio, setembro e fevereiro, o Poder Executivo demonstrará e avaliará o cumprimento das metas fiscais de cada quadrimestre, em audiência pública na comissão referida no § 1º do art. 166 da Constituição ou equivalente nas Casas Legislativas estaduais e municipais.

Art. 63. É facultado aos Municípios com população inferior a cinquenta mil habitantes optar por:

...

II - divulgar semestralmente:

- a) (VETADO)
- b) o Relatório de Gestão Fiscal;
- c) os demonstrativos de que trata o art. 53;

III - elaborar o Anexo de Política Fiscal do plano plurianual, o Anexo de Metas Fiscais e o Anexo de Riscos Fiscais da lei de diretrizes orçamentárias e o anexo de que trata o inciso I do art. 5º a partir do quinto exercício seguinte ao da publicação desta Lei Complementar.

BASE LEGAL

- **Constituição Federal de 1988;**
- **Art. 48 da Lei de Responsabilidade Fiscal**
- **São instrumentos de transparência da gestão fiscal, aos quais será dada ampla divulgação, inclusive em meios eletrônicos de acesso público: os planos, orçamentos e leis de diretrizes orçamentárias; as prestações de contas e o respectivo parecer prévio; o Relatório Resumido da Execução Orçamentária e o Relatório de Gestão Fiscal; e as versões simplificadas desses documentos.**



RELATÓRIO DE GESTÃO FISCAL

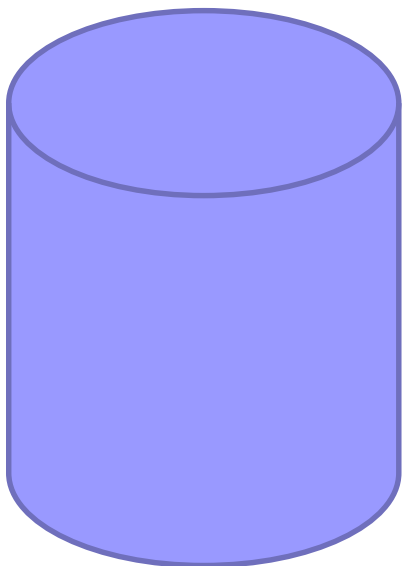
3º Bimestre e 1º Semestre de 2020

DEMONSTRATIVOS DAS RECEITAS REALIZADAS

RECEITAS	ORÇADAS - PREVISÃO INICIAL	ORÇADAS - PREVISÃO ATUAL.	RECEITAS REALIZADAS	(%)	SALDO A REALIZAR
RECEITAS	29.750.000,00	29.750.000,00	13.273.523,37	44,62	16.476.476,63
Receitas Correntes	26.539.500,00	26.539.500,00	13.141.628,43	49,52	13.397.871,57
TRIBUTÁRIA	1.860.000,00	1.860.000,00	723.796,78	38,91	1.136.203,22
CONTRIBUIÇÕES	220.000,00	220.000,00	106.054,11	48,21	113.945,89
PATRIMONIAL	174.000,00	174.000,00	26.223,96	15,07	147.776,04
SERVIÇOS	305.000,00	305.000,00	107.376,57	35,21	197.623,43
TRANSF. CORRENTES	23.789.000,00	23.789.000,00	12.166.507,45	51,14	11.622.492,55
OUTRAS RECEITAS	191.500,00	191.500,00	11.669,56	6,09	179.830,44
Receitas de Capital	3.210.500,00	3.210.500,00	131.894,94	4,11	3.078.605,06
ALIENAÇÃO DE BENS	311.000,00	311.000,00	17.428,24	5,60	293.571,76
TRANSF. DE CAPITAL	2.899.500,00	2.899.500,00	114.466,70	3,95	2.785.033,30

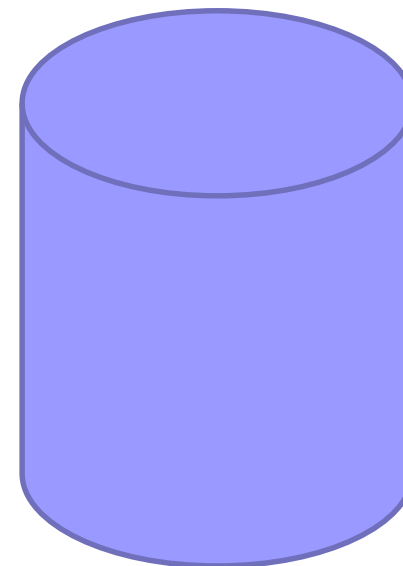
COMPARATIVO DA RECEITA ORÇADA COM A ARRECADADA

29.750.000,00



AUTORIZADA

13.273.523,37




REALIZADA

DESPESAS	ORÇADAS - PREVISÃO INICIAL	ORÇADAS - PREVISÃO ATUAL.	DESPESAS EMPENHADAS	DESPESAS LIQUIDADAS	(%) LIQ.	DESPESAS PAGAS	DESPESAS A PAGAR
DESPESAS	29.750.000,00	32.509.912,94	23.908.964,61	11.263.287,56	34,65%	11.015.645,29	247.642,27
Despesas Correntes	25.087.180,00	25.869.782,43	21.102.902,54	10.777.471,20	41,66%	10.530.378,93	247.092,27
PESSOAL E ENCARGOS	13.353.680,00	13.279.154,09	11.100.484,97	6.396.210,05	48,17%	6.182.946,45	213.263,60
JUROS E ENCARGOS DÍV.	181.000,00	181.000,00	65.138,89	65.138,89	35,99%	65.138,89	-
OUTRAS DESPESAS COR.	11.552.500,00	12.409.628,34	9.937.278,68	4.316.122,26	34,78%	4.282.293,59	33.828,67
Despesas de Capital	4.469.010,00	6.446.320,51	2.806.062,07	485.816,36	7,54%	485.266,36	550,00
INVESTIMENTOS	4.189.010,00	6.166.320,51	2.561.062,07	378.852,17	6,14%	378.302,17	550,00
INVERSÕES FINANCEIRAS	-	-	-	-	0,00%	-	-
AMORTIZAÇÕES DÍVIDA	280.000,00	280.000,00	245.000,00	106.964,19	0,00%	106.964,19	-
Reserva Contingência	193.810,00	193.810,00	-	-	0,00%	-	-
DESPESAS (INTRA-ORÇ.)	-	-	-	-	34,65%	-	-
SUBTOTAL DESPESAS	29.750.000,00	32.509.912,94	23.908.964,61	11.263.287,56	0,00%	11.015.645,29	247.642,27
AMORTIZ. DÍV/REFINANC.	-	-	-	-	0,00%	-	-
SUBTOTAL C/ REFINANC.	29.750.000,00	32.509.912,94	23.908.964,61	11.263.287,56	0,00%	11.015.645,29	247.642,27
SUPERÁVIT	-	-	-	2.010.235,81	40,83%	2.257.878,08	
TOTAL	29.750.000,00	32.509.912,94	23.908.964,61	13.273.523,37	0,00%	8.969.200,64	#####


EVOLUÇÃO DAS DESPESAS AUTORIZADAS COM AS REALIZADAS(EMPENHADAS)

32.509.912,94



AUTORIZADA

23.908.964,61



REALIZADA

EXECUÇÃO ORÇAMENTARIA FINANCEIRA

TITULOS	VALORES(R\$)
RECEITA ARRECADADA	R\$ 13.273.523,37
DESPEAS EMPENHADAS	R\$ 23.908.964,61
DESPEAS LIQUIDADAS	R\$ 11.263.287,56
DESPEAS PAGAS	R\$ 11.015.645,29
EMPENHOS LIQUIDADOS A PAGAR	R\$ 247.642,30

APLICAÇÕES CONSTITUCIONAIS

:

PESSOAL – LIMITE MÁXIMO 54%	48,13%
SAÚDE – MÍNIMO 15%	18,57%
EDUCAÇÃO – MÍNIMO 25%	26,72%
FUNDEB – MÍNIMO 60%	73,22%
DUODÉCIMO- ATÉ 7%	642.051,24

DESPESAS COM PESSOAL

DESPESAS LIQUIDA COM PESSOAL	PODER EXECUTIVO
	Últimos 12 meses
TOTAL DA DESPESAS LIQUIDA COM PESSOAL	12.921.917,14
RECEITA CORRENTE LIQUIDA. RCL	26.850.046,79
TOTAL DA DESP.LIQUIDADA COM PESSOAL RCL(%)	48,13%
LIMITE MÁXIMO	14.499.025,57
LIMITE MÁXIMO EM PORCENTAGEM	54%
LIMITE PRUDENCIAL	13.774.074,01
LIMITE PRUDENCIAL EM PORCENTAGEM	51,30%
LIMITE DE ALERTA	13.049.122,74
LIMITE DE ALERTA EM PORCENTAGEM	48,60%

DIVIDA FUNDADA

DIVIDA FUNDADA	SALDO ANTERIOR	AMORTIZAÇÃO NO PERIODO	SALDO A PAGAR
INSS-PARC.	723.047,03	106.964,19	616.082,80



PREFEITURA MUNICIPAL DE NOVO HORIZONTE DO SUL

Prefeito:

MARCÍLIO ÁLVARO BENEDITO

Gerente Municipal de Administração e Finanças:

Marcelo Nunes Lopes

Contadora:

Leia Souza Nascimento Silva

Controladoria:

Fernanda Lisandra Peixoto



**PREFEITURA MUNICIPAL DE NOVO HORIZONTE
DO SUL**

AUDIÊNCIA PÚBLICA

3º Bimestre

1º Semestre 2020

OBRIGADO